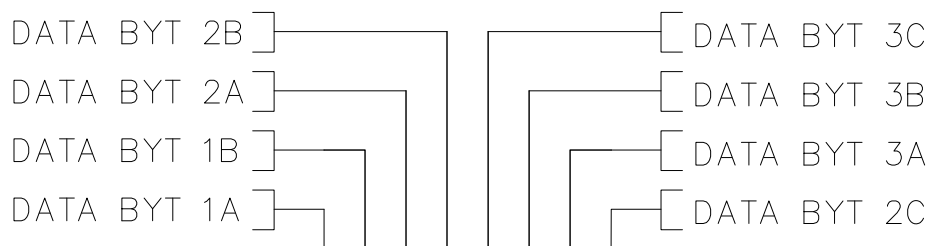


SCHÉMA ZAPOJENÍ STRUKTUROVANÉ KABELÁŽE

Přímé propojení zásuvek RJ11 kabelem MPFK4

Zásuvky RJ11 v místnostech:

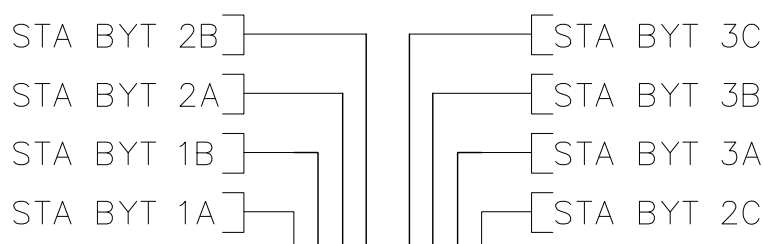


ÚČASTNICKÁ PŘÍPOJKA 02
TELEFONICA a.s. V 1.NP

SCHÉMA ZAPOJENÍ STA

Přímé propojení zásuvek Koaxiálními kabely 75 Ohm

Zásuvky STA v místnostech :

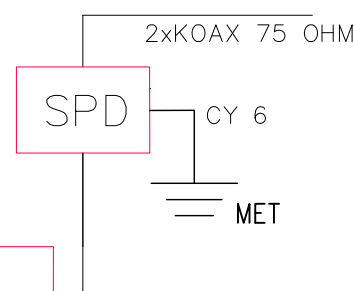


Rozvaděč STA – 3.NP

NAPÁJENÍ STA
Z ROZVADĚČE
SPOLEČNÝCH
PROSTOR

CYKY 3x1,5
230V/50Hz

VÝVODY NA STŘECHU
ANTÉNY



Revitali s.r.o. - projektová kancelář

Ing. Martin Stybor, Ph.D.

Mechovka 270, 190 14 Praha Klánovice

737 033 707, 281 962 179

www.revitali.cz, revitali@seznam.cz

REVITALI
projektová kancelář

RAZÍTKO

AUTORIZOVAL: Jiří Kabíček

VYPRACOVAL: Ing. Lukáš Lev

Tel: 777 723 031

l.lev@seznam.cz

OBJEDNATEL: Město Kolín, Karlovo náměstí 78, Kolín I, 280 02 Kolín

DOKUMENTACE:

DSP+DVZ

PROJEKT: **REKONSTRUKCE BYTOVÉHO DOMU**
Bytový dům Legerova 224

ČÍSLO ZAKÁZKY:

2016_18

MĚŘÍTKO:

1:50

DATUM:

10/2016

UMÍSTĚNÍ: Legerova č. p. 224, Kolín, parc. č. st. 299/1, katastrální území Kolín

POČET FORMÁTŮ:

A4

PROJEKT ČÁSTI: **D.1.4.g. ELEKTROINSTALACE**

ČÍS.KOPIE:

ČÁST:

ČÍS.PARÉ:

NÁZEV VÝKRESU: **SCHÉMA ZAPOJENÍ DATA + STA**

EL_09